
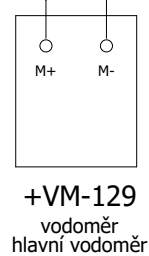
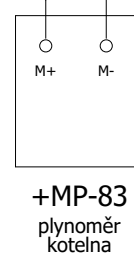
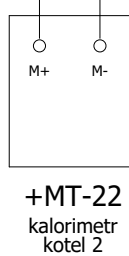
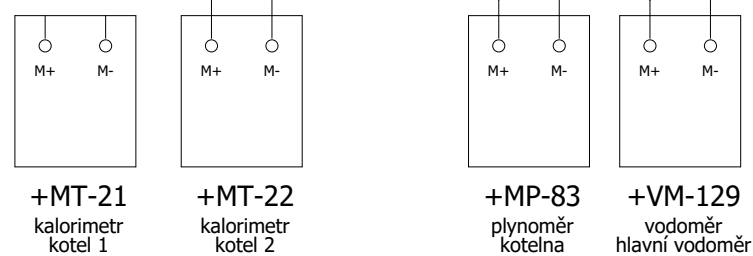


ČZU  
TECHNICKÁ FAKULTA  
část Administrativní budova

MĚŘENÍ A REGULACE  
SCHÉMA ZAPOJENÍ ROZVADĚČE D1  
m.č.010/I  
ČÁST-MĚŘENÍ SPOTŘEB

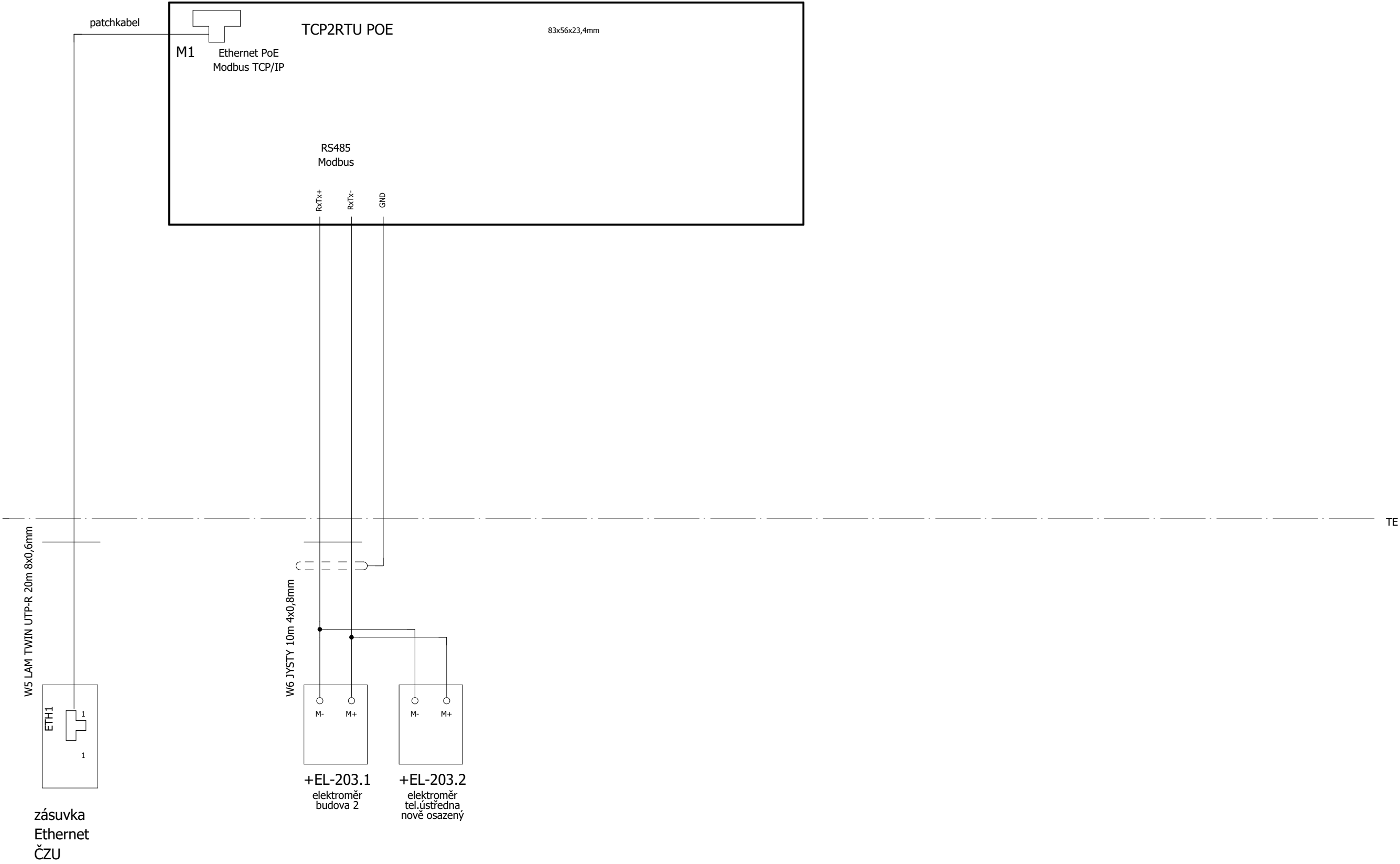
0	1	2	3	4	5	6	7	8	9
Seznam stran									
Strana		Nazev stranky			Zarizeni			Zmena	
=D1+UL/1		Titulní list							
=D1+UL/2		Obsah							
=D1+roz/3		Regulátor							
=D1+roz/4		Gateway Mbus							
=D1+roz/5		Gateway Modbus							
=D1+roz/6		Gateway Modbus							
=D1+roz/7		Gateway Modbus							
=D1+roz/8		Gateway Modbus							
=D1+kab/9		Seznam kabelů							
=D1+KUS/10		Kusovník							
					</				

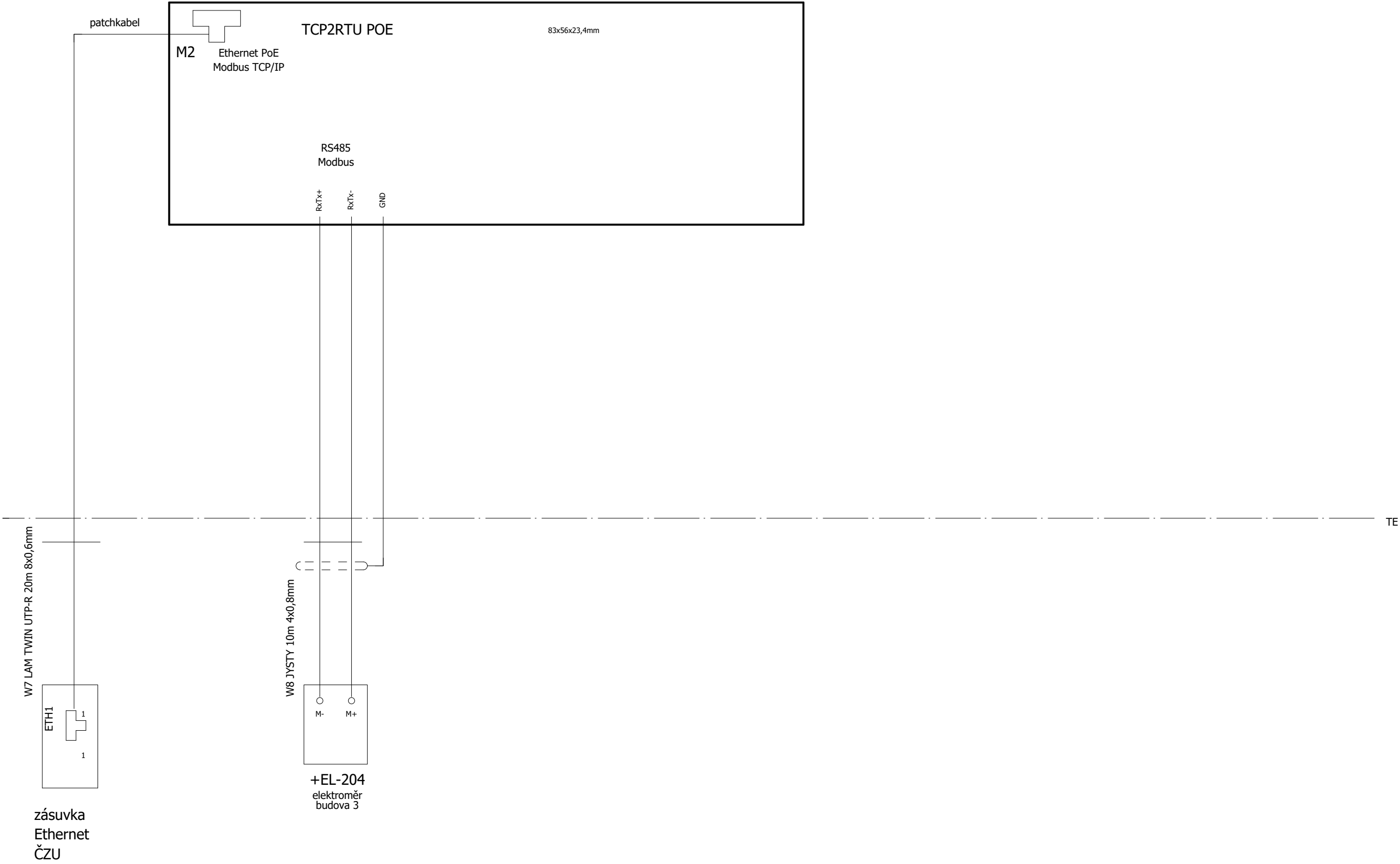
0	1	2	3	4	5	6	7	8	9
---	---	---	---	---	---	---	---	---	---

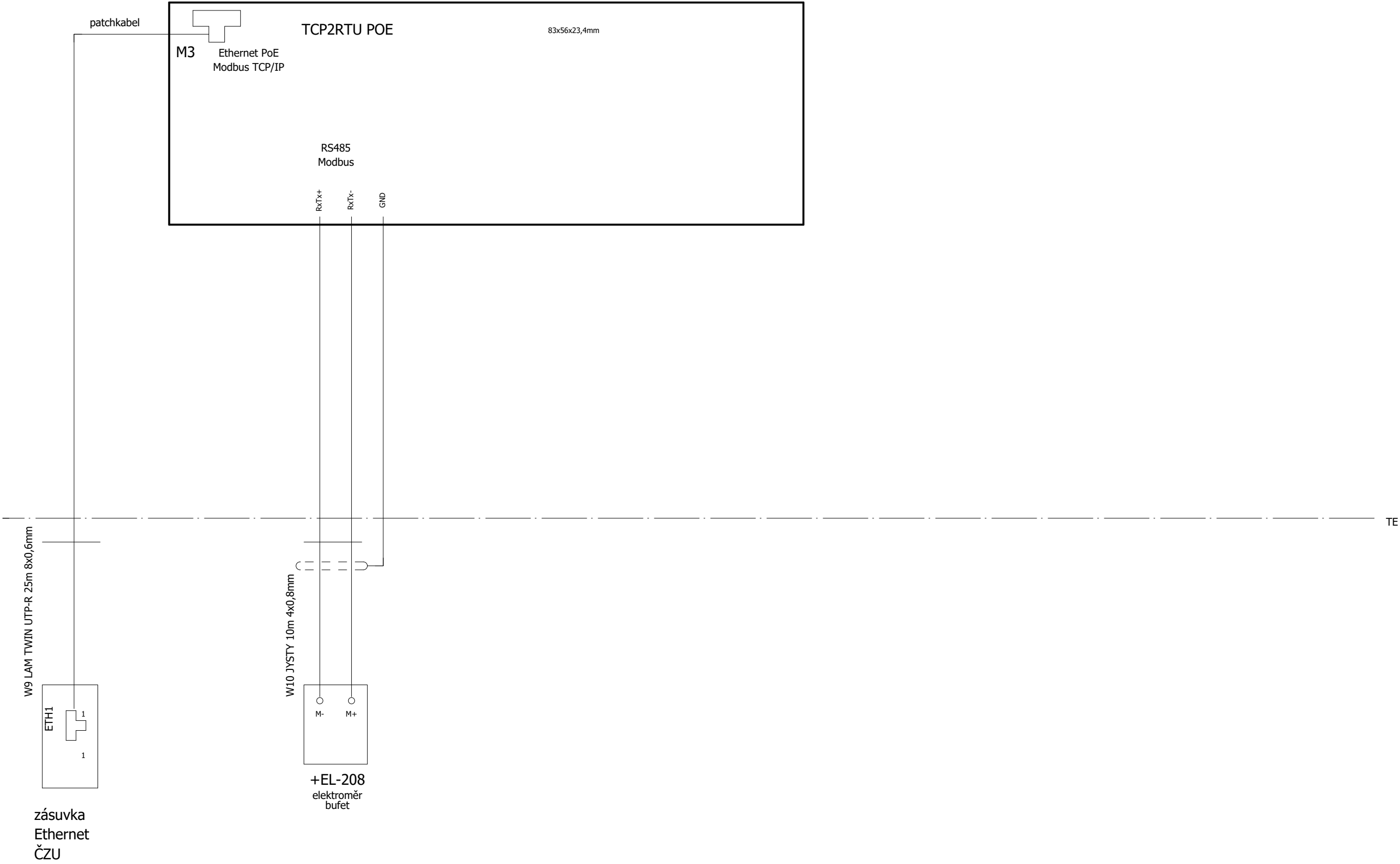


				Datum	21.06.2023	Akce: ČZU měření spotřeb Admin.budova rozv.D1			Zarizeni:	roz	Cis. zarizeni:	D1							
				Zprac.	Jan Řasa						Misto:	roz							
										Nazev stranky:	Gateway Mbus	Zakaznik			Strana:	4			
															Stran:	10			
0		1		2		3		4		5		6		7		8		9	











0	1	2	3	4	5	6	7	8	9
SEZNAM KABELU									
WUP1301C									
OZNACENI KABELU	ODKUD		KAM	TYP KABELU	ZILY	Pouzito	mm2	DELKA (m)	Poznamka
W1	+MT-22	+roz-U1.1		JYSTY	4+SH	2	0.8	20	
W2	+MP-83	+roz-U1.1		JH(St)H	4	2	0.8	70	
W3	+roz-U1.2	+EL-351		JYSTY	4+SH	2	0.8	20	
W4	+EL-202	+EL-351		JH(St)H	4	2	0.8	20	
W5	+roz-ETH1	+roz-M1		LAM TWIN UTP-R	8	1	0.6	20	
W6	+roz-M1	+EL-203.1		JYSTY	4+SH	2	0.8	10	
W7	+roz-ETH1	+roz-M2		LAM TWIN UTP-R	8	1	0.6	20	
W8	+roz-M2	+EL-204		JYSTY	4+SH	2	0.8	10	
W9	+roz-ETH1	+roz-M3		LAM TWIN UTP-R	8	1	0.6	25	
W10	+roz-M3	+EL-208		JYSTY	4+SH	2	0.8	10	

